

**Sistema de movimentación para  
lavavajillas de capota**  
**Mesa de prelavado con seno 600x500,  
izquierda, 1200mm**

ARTÍCULO # \_\_\_\_\_

MODELO # \_\_\_\_\_

NOMBRE # \_\_\_\_\_

SIS # \_\_\_\_\_

AIA # \_\_\_\_\_


**865315 (BHHPT6B12L)**

 Mesa de prelavado con  
seno (600X500) a la  
izquierda para lavavajillas  
de capota, 1200mm

## Descripción

### Artículo No.

Para lavavajillas de capota. Construida en acero inoxidable 304 AISI. Alzatina de 300mm. 2 patas tubulares regulables en altura de 40x40mm. Tamaño del hueco con revosadero 600x500x300mm, desagüe y sifón de plástico. Dirección de la cesta: de izquierda a derecha.

## Características técnicas

- Las mesas se suministran desmontadas y son fáciles de montar.
- Entrepapeños llanos y unidades de pre-aclarado disponibles como accesorios opcionales.

## Construcción

- Las patas de acero inoxidable son regulables en altura 50 mm, para asegurar que las mesas desagüen hacia el lavavajillas.
- Alzatina incluida.
- Los perfiles profundos antigoteo están totalmente plegados con un borde inferior que garantiza la seguridad y la facilidad de limpieza.
- Todas las superficies son lisas con acabado pulido.
- Patas cuadradas tubulares de 40x40 mm, en acero inoxidable AISI 304.
- Fabricado completamente en acero inoxidable AISI 304.
- Las mesas se fijan al lavavajillas y se ajustan con un par de patas en el otro extremo.
- [NOT TRANSLATED]

## Sostenibilidad

- Conducido por el lavavajillas.

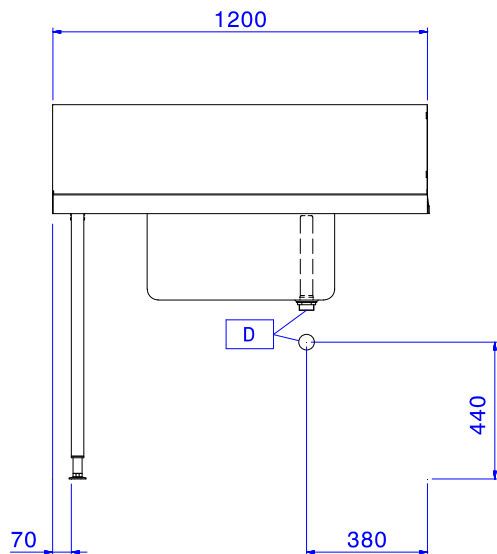


## Accesorios opcionales

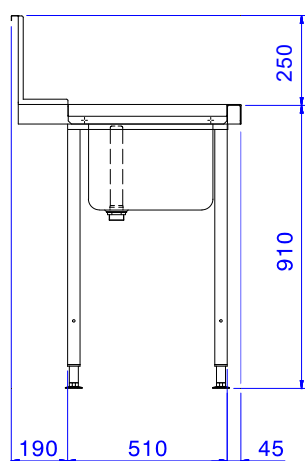
- Grifo de temperatura mezclador de doble orificio montado en cubierta, operado por codo, con unidad de preenjuague PNC 855379 ☐
- Unidad de prelavado de temperatura de mezcla montada en plataforma PNC 855380 ☐
- Grifo pared ducha+caño - 2 agujeros PNC 855381 ☐
- Unidad de prelavado de temperatura de mezcla montada en plataforma de un solo orificio PNC 855385 ☐
- Grifo de temperatura mezclador de un solo orificio montado en cubierta, operado por codo, con unidad de preenjuague PNC 855386 ☐
- Grifo palanca pequeña con brazo ducha+caño - 1 agujero PNC 855389 ☐
- Entrepapeño para mesa de lavavajillas, 1200mm PNC 865352 ☐
- Guía cestos para mesas de lavavajillas de capota y de cesto arrastrado PNC 865370 ☐
- Kit fijación suelo para 2 patas cuadradas PNC 865386 ☐
- Sifón simple en plástico 2 " PNC 895313 ☐

Aprobación: \_\_\_\_\_

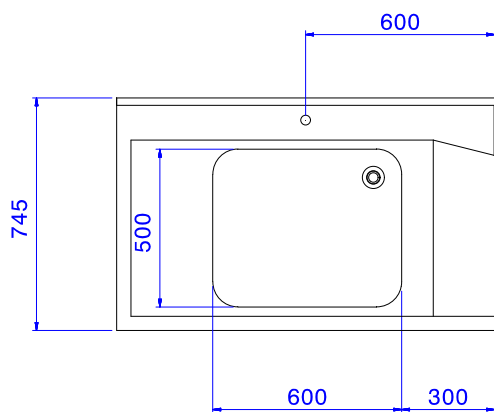
Alzado



Lateral



Planta



### Info

Dimensiones externas, ancho	
865315 (BHHPT6B12L)	1200 mm
Dimensiones externas, fondo	745 mm
Dimensiones externas, alto	1170 mm
Peso neto	8 kg
Dimensiones de la alzatina, alto	300 mm
Dimensiones del recipiente:	600x500x300h